



¡LIBROS PARA LEER!

Pinkalicious por Victoria Kann

Purplicious por Victoria Kann

Blue Hat, Green Hat por Sandra Boynton

Seven Blind Mice por Ed Young

Andy Warhol's Colors por Susan Goldman

RubinLemons Are Not Red por Laura Vaccaro Seeger

My Many Colored Days por Dr. Seuss

My Colors/Mis colores por Rebecca Emberley

My Colors, My World/Mis colores, mi mundo
por Maya Christina Gonzalez

Mouse Paint por Ellen Stoll Walsh

Little Blue and Little Yellow por Leo Lionni

The Crayon Box That Talked por Shane Derolf

Freight Train por Donald Crews

All the Colors of the Earth por Sheila Hamanaka

Butterfly Butterfly: A Book of Colors por Petr Horacek

Little Green por Keith Baker

A Color of His Own por Leo Lionni

How Do Dinosaurs Learn Their Colors? por Jane Yolen

Why Is Blue Dog Blue? por George Rodrigue

Vincent's Colors por Vincent van Gogh and
The Metropolitan Museum of Art

Luka's Quilt por Georgia Guback

Carlo Likes Colors por Jessica Spanyol

The Deep Blue Sea: A Book Of Colors
por Audrey Wood and Bruce Wood

Red Is a Dragon: A Book of Colors
por Roseanne Thong and Grace Lin

The Pink House por Kate Salley Palmer

Warthogs Paint: A Messy Color Book por Pamela Duncan Edwards
and Henry Cole

A Piece of Chalk por Jennifer A. Ericsson and Michelle Shapiro

Orange Pear Apple Bear por Emily Gravett

Blue Goose por Nancy Tafuri

Leon the Chameleon por Melanie Watt

The Little Green Island with a Little Red House por Sharon Lovejoy

Mes de la Historia Negra







Para conmemorar y celebrar las contribuciones hechas a nuestra nación por las personas de descendencia africana, el mes de febrero se celebra como "Mes de la Historia Negra". Este tributo data del año 1926 y se le atribuye a un becario de Harvard llamado Carter G. Woodson, quien inició la "Semana de la Historia Negra" durante la segunda semana de febrero. Hijo de antiguos esclavos, Woodson dedicó su vida a asegurarse de que la historia negra fuera documentada con precisión y las contribuciones de los afroamericanos resaltadas. La semana fue extendida a un mes de conmemoración durante el año bicentenario.

Febrero: Los Colores

Treinta días tiene setiembre, junto a abril, junio y noviembre;

Treinta y uno tienen los otros, excepto febrero, con veintiocho;

Pero en año bisiesto febrero se mueve, pues le añadimos un día, veintinueve.

Domingo	Lunes	Martes	Miércoles	Jueves	Viernes	Sábado
<p>Los domingos son los días del arco iris</p> <p>Canten o reciten “Los Duendes de 7 Colores” y vean que objetos encuentran que sean de cada color.</p> <p>Somos los duendes de 7 colores Que pintan las flores de Plaza Jardín. Rojo, Azul, Verde y Rosa, Violeta, Amarillo y Blanco Marfil.</p>	<p>El color de hoy es el naranja</p> <p>Nombren tantas frutas y sus colores como puedan. ¡Empiecen con el naranja!</p> <p>Si pueden, empiecen a recolectar botones para usarlos en sus manualidades a fin de mes.</p>	<p>Cada día tiene un color. Señale ese color a su niño y luego busquen ese color durante el día.</p>	<p>El color del día es el gris</p> <p>Los castillos normalmente son grises y hechos de piedra. ¿Puedes dibujar un castillo y luego inventar una historia sobre la familia que vive en el castillo?</p> 	<p>El color del día es azul como el mar</p> <p>Coreen “Un marinero fue a la mar” y hagan movimientos con las manos. Un marinero fue a la mar mar mar, A ver que podía mirar mirar mirar, Y todo lo que pudo mirar mirar mirar, Fue lo profundo del azul mar mar mar.</p>	<p>Los colores de hoy son los colores de las luces del semáforo: rojo, amarillo y verde.</p> <p>Hablen sobre lo que significa cada color y cómo estos les guían para cruzar la calle con seguridad. Jueguen al semáforo: Luz Roja, Luz Verde.</p>	<p>Los colores de hoy son los neones—los cuales son muy brillantes</p> <p>¿Puedes pensar en cuándo podrías haber visto colores neón? ¿Puedes inventar una rima sobre colores neón? Para los más pequeños, ¡trate de balancearlos en sus rodillas al ritmo de todos los colores neón que se le ocurran!</p>
<p>Hagan un corazón gigante para su biblioteca o bibliotecario. ¡Entréguenselo la próxima vez que visiten y díganle por qué les encanta su biblioteca!</p>	<p>El color de hoy es el marrón</p> <p>¿Pueden hacer lo que la letra de Osito sugiere? Para los más pequeños, trate de balancearlos arriba y abajo y aplaudir. Osito, Osito, date la vuelta Osito, Osito, toca la puerta Osito, Osito, toca tu zapato Osito, Osito, dame un abrazo Osito, Osito, cúbrete la boca Osito, Osito, salta alto ahora.</p>	<p>El color del día es el blanco</p> <p>Fabriquen hombrecitos de nieve hechos de motitas de algodón blanco y practiquen aprender a contar.</p> <p>¿Cuáles son tus cosas favoritas que son de color blanco?</p>	<p>El color de hoy es el negro</p> <p>Juntos jueguen el juego de rimas “La Señorita María Megro”. Para los más pequeños, sólo traten de aplaudir juntos. La Señorita María Megro, Megro, Megro Vestida de negro, negro, negro Con botones de plata, plata, plata Por toda su espalda, espalda, espalda</p>	<p>Los colores de hoy son plateados y dorados</p> <p>¿Recuerdan la canción de la amistad del mes de diciembre? Cántenla juntos. Si hay muchas personas intenten cantarla haciendo una ronda.</p>	<p>El color de hoy es el rosa (rosado)</p> <p>Los cerdos y los chanchitos son de color rosa. ¿Pueden hacer una familia de cerditos con platos descartables y ponerles nombres que empiecen con R?</p> 	<p>¡Intenten visitar la biblioteca hoy!</p> <p>Find as many books with colors as you can. Encuentren la mayor cantidad de libros con colores que puedan. Vean <i>Brown Bear</i>, <i>Brown Bear</i> por Bill Martin Jr., y <i>Harold and the Purple Crayon</i> por Crockett Johnson. Léanlos juntos en voz alta.</p>
<p>Hagan juntos tarjetas de San Valentín</p> <p>Regálenselas a los miembros de su familia o a sus amigos.</p> 	<p>Los colores del día son naranja y negro</p> <p>¿Pueden pensar en un animal que es de color naranja y negro? Ponle un nombre al animal y luego cuenta una historia sobre él. Si puedes, dibuja una figura que acompañe tu historia.</p>	<p>¡Hoy tú escoges el color del día!</p> <p>Señala cosas con tu color. Ayude a su niño a escribir su nombre usando su color favorito. ¡Córtelo y cuélguelo!</p>	<p>El color de hoy es ciruela</p> <p>Jaimito Bocina Se sentó en una esquina A comer su pastel de navidad. Cuando su pulgar metió Una ciruela salió Y dijo “que niño bueno soy, lalala”</p>	<p>El color de hoy es canela</p> <p>Piensen en todos los animales cuyos colores son tonos de canela y marrón. Lean <i>The Happy Hedgehog</i> por EV Rieu.</p> 	<p>El color de hoy es verde oscuro</p> <p>Hablen sobre todos los tipos de árboles que se les ocurra y en lo que los árboles hacen por nosotros. Si pueden, den un paseo afuera para ver los árboles. Si están dentro de la casa, intenten inventar un juego de rimas usando palabras que tengan que ver con árboles.</p>	<p>El color de hoy es lavanda</p> <p>¿Haz sentido alguna vez el olor de una planta llamada lavanda? Hay una antigua canción llamada Azul de Lavanda, Dilly Dilly. Pregunta si alguien conoce esa canción. Si la conocen, canten algunas estrofas juntos.</p>
<p>Fabriquen pintura</p> <p>Pueden usar: Un poquito de mezcla de bebidas como Kool-Aid y agua, o crema de afeitar, crema facial, o yogurt y colorante para alimentos. ¡Pueden usar sus dedos o pinceles y hacer un arco iris! Hablen sobre cuándo se ve un arco iris.</p>	<p>Los colores de hoy son carmesí y dorado</p> <p>¡Hagamos un pez gordo! Tomen una bolsa de papel marrón y llénela con papel de periódico. Amarren el extremo de la bolsa con un sujetador de alambre o liga. Corten la parte del extremo para crear dos aletas. Luego decoren el pez usando colores carmesí y dorado.</p>	<p>El color del día es verde limón</p> <p>¡Hablen sobre todas las cosas que crecen! ¿Cuántas son de color verde limón?</p>	<p>¿Pueden hacer una mariposa de tonos de púrpura (morado)?</p> <p>Intenten hacer diferentes tonos de pintura púrpura y luego pinten algunas mariposas.</p>	<p>El color del día es azul marino</p> <p>Pasen algún tiempo revisando revistas o libros y encontrando cosas que sean de color azul marino. ¿Cuál es tu favorita? Hablen sobre por qué este tono de azul es llamado azul marino.</p>	<p>El color de hoy es el rojo</p> <p>Salgan a caminar y recojan hojas o pajas de pino. Al regresar, remojen las hojas de pino en pintura roja (vean ideas de pintura al comienzo de la semana) y úsenlas para pintar una figura.</p>	<p>Los colores de hoy son el blanco y el negro</p> <p>Pasen algún tiempo cortando letras de color blanco y negro de un periódico o revista. Péguenlas en un papel o en un plato desechable para crear su propia placa de identificación.</p>
<p>Hagan burbujas con jabón de lavar platos y agua</p> <p>¿De qué color son tus burbujas?</p> <p>Canten una canción sobre burbujas mientras juegan en la bañera.</p>	<p>El color de hoy es el amarillo</p> <p>Piensen en todas las flores que pueden ser amarillas o tienen algo de amarillo en ellas. ¿Sabías que la flor del estado de Carolina del Sur es el jazmín amarillo? ¿Lo has visto uno alguna vez?</p>	<p>¡Mes de querer a su biblioteca!</p> 	<p>Mes de la Diversión de Hornear para la Familia</p> 	<p>Lo destacado de Carolina del Sur: Tom Feelings</p> <p>Tom Feelings fue un galardonado artista visual e ilustrador de libros infantiles. Original de Nueva York, vivió alrededor del mundo incluyendo en Columbia, Carolina del Sur donde enseñó Arte en la Universidad de Carolina del Sur. Fue durante aquel tiempo que publicó <i>The Middle Passage</i>, uno de sus libros más conocidos y ganador del Premio Coretta Scott King Award en 1996. En sus propias palabras, Feelings dijo, “Cuando me preguntan que clase de trabajo hago, mi respuesta es que soy un narrador de cuentos en forma de imagen, que trata de reflejar e interpretar las vidas y experiencias de las personas que me dieron vida.” Le recomendamos leer sus libros de Honor de Caldecott Honor— <i>Moja Means One: A Swahili Counting Book</i> y <i>Jambo Means Hello: A Swahili Alphabet Book</i>. El Sr. Feelings falleció en 2003.</p>		